

# Bloemen- en planteninspiraties

## Teken- en schilderopdracht van Betteke Akkerman



De opdracht die ik heb bedacht is ontstaan door het kijken naar de schilderijen van Robert Kushner. Het zijn schilderijen met kleurrijke ondergronden en daarover tekeningen in lijn en silhouet van planten- en bloemenmotieven. Laat je hierdoor inspireren.

### Stappenplan

1. Gebruik de onderstaande schilderijen als inspiratie voor je eigen werk.
2. Schilder een kleurrijke ondergrond; je kunt de ondergrond schilderen in kleuren die bij elkaar horen, de zogenaamde kleurenfamilies.
3. Maak tekeningen van planten en bloemen met potlood, pen of houtskool. Dit zouden bijvoorbeeld je eigen kamerplanten kunnen zijn of orchideeën, bloemen of takken van buiten.
4. Schilder of teken planten en bloemenmotieven over de ondergrond in een contrast in lijn of silhouet.


### STAP 1

Gebruik de onderstaande schilderijen als inspiratie voor je eigen werk.



## STAP 2

Schilder een kleurrijke ondergrond; je kunt de ondergrond schilderen in kleuren die bij elkaar horen, de zogenaamde kleurenfamilies.



## STAP 3

Maak tekeningen van planten en bloemen met potlood, pen of houtskool. Dit zouden bijvoorbeeld je eigen kamerplanten kunnen zijn of orchideeën, bloemen of takken van buiten.



## STAP 4

Schilder of teken planten en bloemenmotieven over de ondergrond in een contrast in lijn of silhouet.

**We zijn heel benieuwd naar jouw resultaat!**

Deel je het op de Facebook-pagina #ThuisMetWherelant onder de opdracht? Je mag het ook mailen naar [info@wherelant.nl](mailto:info@wherelant.nl) of gewoon delen op je eigen social media met de hashtag #ThuisMetWherelant. De origineelste inzending wint een verrassingspakket!