

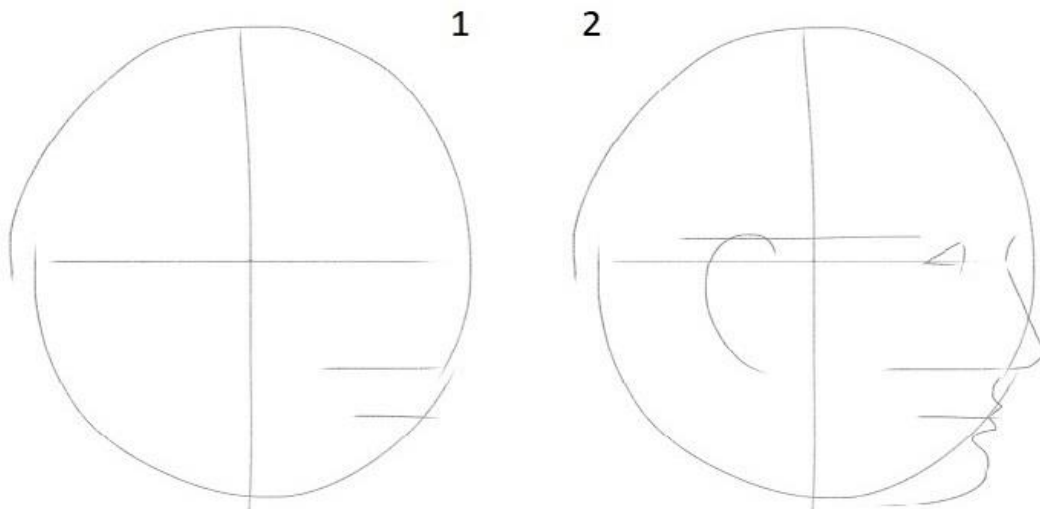
Basis Portrettekenen - 2

Pieter Schmits

benodigd: tekenblok minimaal 40x50 cm, potlood 2B of zachter, of houtskool, gum

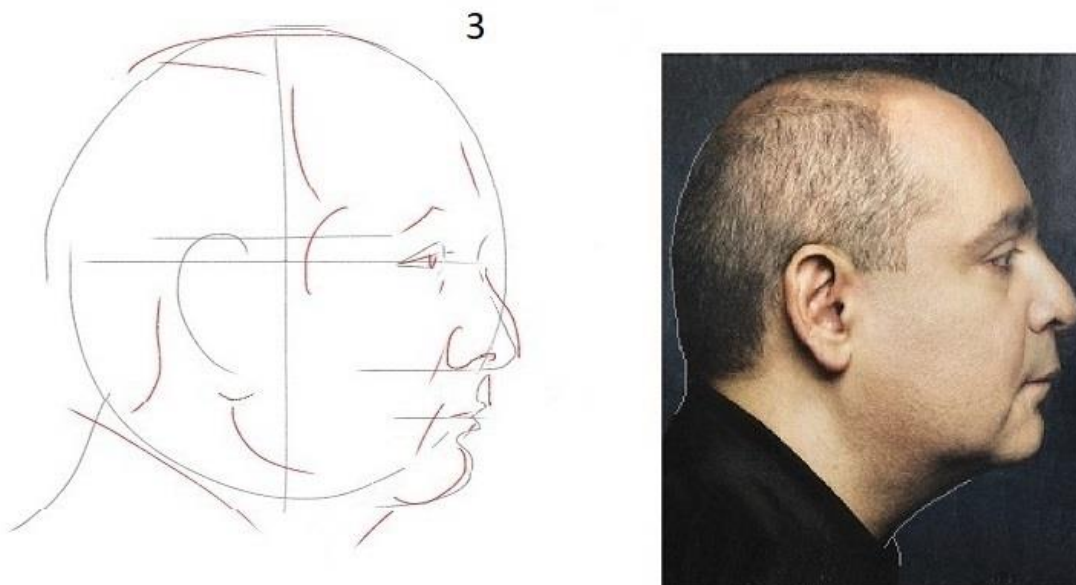
Een hoofd 'en profile' betekent, van opzij gezien.

Teken een kruis, even breed als hoog. Daaromheen een cirkel.



Teken weer de hulplijnen van les 1: op de helft van de onderste helft, en op 1/3 hoogte van het onderste kwart (afbeelding 1). Teken de sjablonen in zoals in afbeelding 2.

Vul de individuele kenmerken van het model in (3). Breng schaduwen in zoals in les 1.

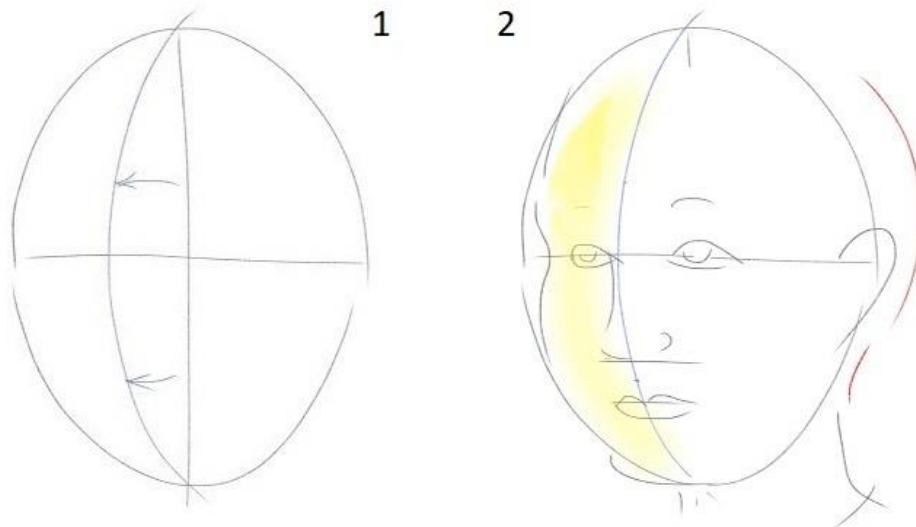


Een stand schuin van voren heet 'driekwart'.

De verticale balk klappt naar opzij. Ogen, neus, mond enz. schuiven mee op.

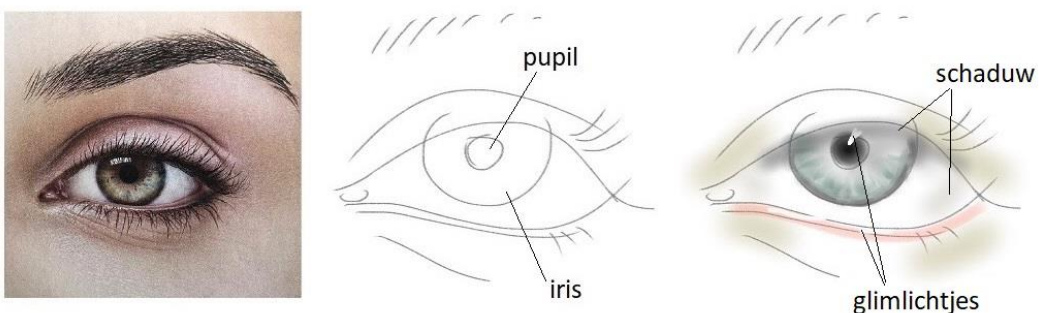
Bovendien veranderen ze van vorm. In de verst verwijderde (gele) helft krijgt het oog bijna een druppelvorm; de achterste helft van de mond lijkt korter dan de voorste.

De 'deuk' bij het achterste oog is de oogkas Geef het achterhoofd extra volume.



We bekijken nu enkele onderdelen apart.

Het oog:



De iris schuift een stukje onder het bovenste ooglid, en soms ook onder het onderste.

Let goed op de precieze vorm van het betreffende oog. Zie ook de straalsgewijze streepjes en de donkere rand in de iris. Glimlichtjes maken een oog levend.

Bij een oog van (schuin) opzij gezien is de iris niet rond maar een ellips.

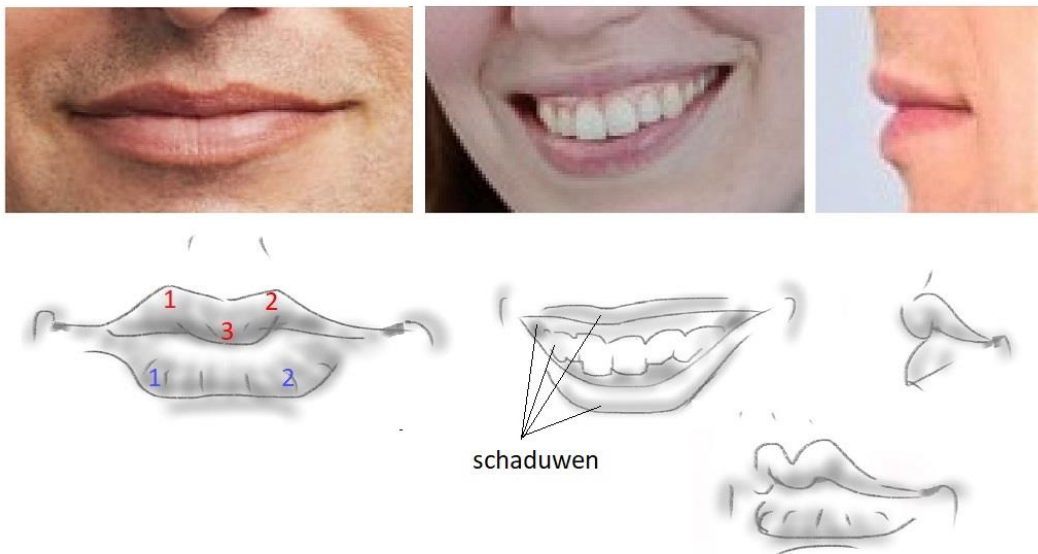
De neus:



Het neusbeen is recht of hol of bol, met soms een knobbeltje. De neuspunt is bol of spits, en hangt soms over.

De neusgaten zien er meestal uit als een komma.

De mond:

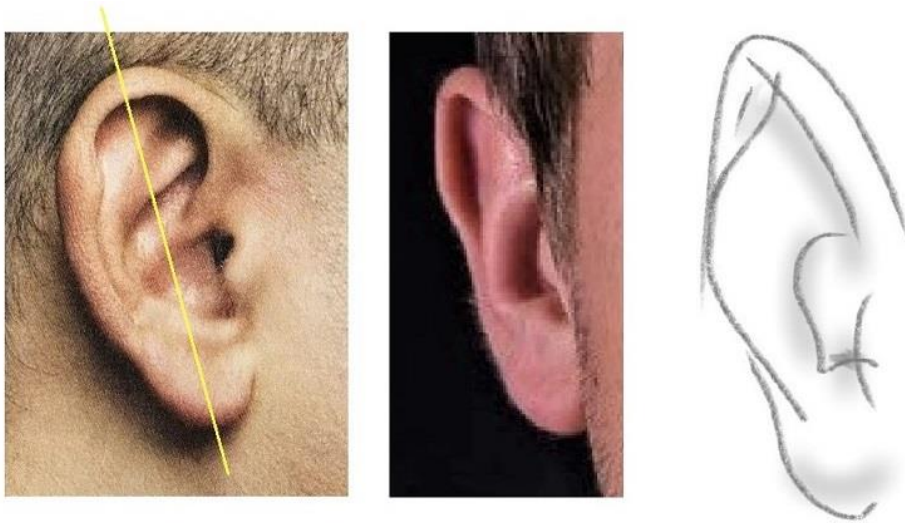


De bovenlip heeft 3 welvingen, de onderlip 2. Beide hebben verticale plooitjes. De onderlip is meestal meer belicht dan de bovenlip.

Belangrijk voor de gezichtsexpressie zijn de plooitjes in de mondhoeken.

Een lachende mond heeft gestrekte lippen. De tanden staan in een boog, teken daarom in de hoeken zachte schaduw. Wees voorzichtig met de streepjes tussen de tanden.

Het oor:



Een beeldhouwwerk met vele bochtjes. Het geheel staat in een lichte hoek, zie de gele lijn. De oorlel hangt los of zit vast aan het hoofd. Oude mensen krijgen grotere oren.

Huid en haar:

